



JULIETTE





Ispirata al design classico della metà del ventesimo secolo, Juliette non trascura confort e funzionalità. Con le diverse tipologie proposte può fornire ottime soluzioni per molteplici esigenze.



Inspired by the classical design of the 1950' , Juliette offers comfort and functionality.
With the proposed different typologies it can provide optimum solutions for multiple use.

Inspiré par le design classique du milieu du 20ème siècle, la Juliette offre confort et fonctionnalité.
Avec ses différentes options la Juliette répond à toutes vos exigences.





Per ambienti di lavoro direzionali , Juliette è proposta con base in alluminio lucido, ruote cromate ed un funzionale meccanismo.

In management areas Juliette is offered with polished aluminium base , chromed castors and a multifunction mechanism.

Pour la direction, la Juliette est proposée avec un piétement en aluminium brillant, des roulettes chromées et un mécanisme fonctionnel.





- Juliette slitta: la perfetta simbiosi fra la struttura cromata e la parte rivestita evidenzia l'elegante design.
Leggera nella linea ma solida nell'uso è idonea per usi prolungati.
- Juliette as Cantilever: the perfect harmony between the chromed steelframe and the elegance of the shell.
Light in design but solid construction make it ideal for heavy duty use.
- Juliette luge: la parfaite symbiose entre la structure chromée et la partie garniement en évidence le design élégant.







juliette con base alluminio, piedini fissi e colonna con ritorno autoallineante

Juliette with aluminium base , glides and auto-returning option

juliette avec piétement aluminium, sur patins avec retour automatique



Juliette legno: in abbinamento al suo tavolo si presta per allestire accoglienti zone di attesa. Il calore ed il senso di relax trasmessi la indicano anche per uso domestico ed alberghiero.

Juliette wood: ideal solution for waiting areas . The warmth and the sense of relaxation indicate also use in domestic and hotel environment

juliette bois: assortie à sa table elle se prête parfaitement pour un espace d'accueil ou d'attente. Son confort et son aspect chaleureux en font également un produit idéal pour l'habitat.







Sulla versione in pelle la parte posteriore deve essere sempre in tessuto Cat. B Mirage.

With the leather upholstered version the back part is always upholstered in Cat. B Mirage fabric.

Pour la version en cuir , le côté extérieur est toujours en tissu cat. B Mirage.



Per la versione "legno" viene utilizzato massello di faggio color naturale, a richiesta, come optional sono realizzabili altre colorazioni.

For the mode 'Wood' we use only solid beechwood in natural colour , however, there are also some optional colours available on request.

La version "bois" est en bois hêtre naturel, et sur demande elle peut être réalisée dans d'autres teintes bois.



Le gambe sono in acciaio cromato con piedini regolabili , il piano è in legno di pero chiaro naturale, a richiesta come optional sono realizzabili altre colorazioni.

The legs are in chromed steel with adjustable feet. The top is in light natural pear wood but some other colours available on request.

Le piétement est en acier chromé avec des patins réglables, le plateau est en bois poirier clair naturel, sur demande il est possible dans d'autres teintes.

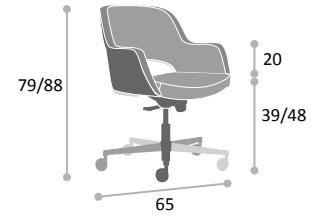
J201

Base in alluminio
Meccanismo tilt centrale
Elevazione a gas



Alluminium base
central tilt mechanism
gas lift

Piètement en aluminium
mécanisme basculant
verrin à gaz



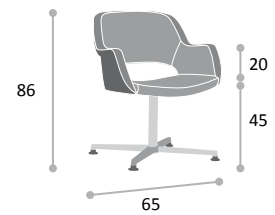
J201

Base in alluminio 4 razze
colonna ritorno automatico
piedini fissi



Alluminium base
auto returning
glides

Piètement en aluminium
retour automatique
patins



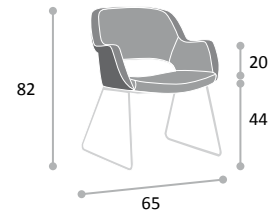
J201

Slitta cromata



Cantilever frame chromed

Luge chromée



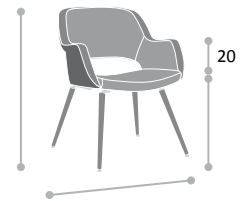
J201

Gambe in legno
piedini autolivellanti

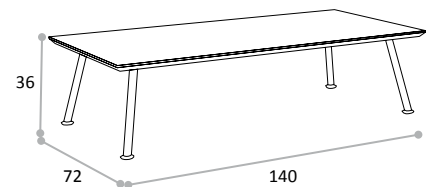


Leggs in wood
Adjustable feet

Piètement en bois
Patins réglables



PGT





M.PIU' snc. Via Gagliani 28/30 – 40069 Zola Predosa – Bologna – Italy – Tel. +39 051 752336 - www.mpiu.com- info@mpiu.com